







































































## Wiskunde

Onderwerp	Materiaal	Hoe kan ik oefenen?	Kan ik het?
<b>Getallenkennis</b>			
Ik kan getallen in Romeinse cijfers lezen en noteren.	WB. E les 98 (p11-13) WB. E p36 oef 1	Bingel (oefeningen + instructiefilmpjes) Oefeningen opnieuw maken. Uitleg lezen in Rekenwijzer.	 
Ik kan een verhouding omzetten in een breuk en in een percent.	WB. E les 110 (p51-53) WB. E p 76 oef 1	Bingel (oefeningen + instructiefilmpjes) Oefeningen opnieuw maken. Uitleg lezen in Rekenwijzer.	 
Ik kan een kans met een breuk weergeven.	WB. F les 123 (p12-14) WB. F p 31 oef 1	Bingel (oefeningen + instructiefilmpjes) Oefeningen opnieuw maken. Uitleg lezen in Rekenwijzer.	 
Ik kan gegevens van een cirkeldiagram aflezen en op een cirkeldiagram voorstellen.	WB. F les 125 (p18-20) WB. F p 31 oef 2	Bingel (oefeningen + instructiefilmpjes) Oefeningen opnieuw maken. Uitleg lezen in Rekenwijzer.	 
Ik kan procenten, breuken en kommagetallen omzetten naar elkaar.	WB F les 133 (p44-46)	Bingel (oefeningen + instructiefilmpjes) Oefeningen opnieuw maken. Uitleg lezen in Rekenwijzer.	 
Ik kan een procent nemen van een natuurlijk getal.	WB F les 133 (p44-46)	Bingel (oefeningen + instructiefilmpjes) Oefeningen opnieuw maken. Uitleg lezen in Rekenwijzer.	 
<b>Bewerkingen</b>			
Ik kan handig optellen, aftrekken, vermenigvuldigen en delen met natuurlijke getallen en kommagetallen.	WB. F les 124 (p15-17) WB F p 32 oef 3	Bingel (oefeningen + instructiefilmpjes) Oefeningen opnieuw maken. Uitleg lezen in Rekenwijzer.	 

Ik kan bewerkingen zonder en met haakjes in de juiste volgorde uitvoeren.	WB. E les 111 (p54-56) WB E p 77 oef 3	Bingel (oefeningen + instructiefilmpjes) Oefeningen opnieuw maken. Uitleg lezen in Rekenwijzer.	 
Ik kan breuken optellen en aftrekken.	WB. E les 116 (p69-71) WB E p 77- 78 oef 4	Bingel (oefeningen + instructiefilmpjes) Oefeningen opnieuw maken. Uitleg lezen in Rekenwijzer.	 
Ik kan breuken vermenigvuldigen met en delen door natuurlijke getallen.	WB. E les 116 (p69-71) WB E p 77-78 oef 4	Bingel (oefeningen + instructiefilmpjes) Oefeningen opnieuw maken. Uitleg lezen in Rekenwijzer.	 
Ik kan kommagetallen cijferend delen door natuurlijke getallen van twee of drie cijfers en de waarde van de rest aflezen.	WB E Les 111 (p54-56) WB E p 76-77 oef 2	Bingel (oefeningen + instructiefilmpjes) Oefeningen opnieuw maken. Uitleg lezen in Rekenwijzer.	 
Ik kan afhankelijk van de opgave of de situatie de meest geschikte rekenwijze kiezen: schatten, hoofdrekenen, cijferen of rekenen met de ZRM.	WB F Les 127 (p24-26) WB F p 33 oef 4	Bingel (oefeningen + instructiefilmpjes) Oefeningen opnieuw maken. Uitleg lezen in Rekenwijzer.	 
Ik kan de begrippen 'bruto, netto, tarra' juist gebruiken.	WB E les 99 (p 14-16) WB E p 36-37 oef 2	Bingel (oefeningen + instructiefilmpjes) Oefeningen opnieuw maken. Uitleg lezen in Rekenwijzer.	 
Ik kan bruto, netto of tarra berekenen als ik twee gegevens ken.	WB E les 99 (p 14-16) WB E p 36-37 oef 2	Bingel (oefeningen + instructiefilmpjes) Oefeningen opnieuw maken. Uitleg lezen in Rekenwijzer.	 
Ik kan de ongelijke verdeling uitvoeren als ik de som en het verschil ken.	WB E les 101 (p20-22) WB E p 37 oef 3	Bingel (oefeningen + instructiefilmpjes) Oefeningen opnieuw maken. Uitleg lezen in Rekenwijzer.	 

Ik kan de ongelijke verdeling uitvoering als ik de som en de verhouding van de delen ken.	WB E les 101 (p20-22) WB E p 38 oef 4	Bingel (oefeningen + instructiefilmpjes) Oefeningen opnieuw maken. Uitleg lezen in Rekenwijzer.	 
<b>Metten en metend rekenen</b>			
Ik kan de omtrek berekenen van vierhoeken en driehoeken.	WB E les 103 (p 26-28) WB E p 39 oef 7	Bingel (oefeningen + instructiefilmpjes) Oefeningen opnieuw maken. Uitleg lezen in Rekenwijzer.	 
Ik kan de oppervlakte berekenen van een vierkant, rechthoek, ruit, parallellogram en driehoek.	WB E les 103 (p 26-28) WB E p 39 oef 8	Bingel (oefeningen + instructiefilmpjes) Oefeningen opnieuw maken. Uitleg lezen in Rekenwijzer.	 
Ik kan de omtrek en de oppervlakte van een niet-veelhoeken bij benadering bepalen.	WB E les 105 (p32-34) WB E p 40 oef 9	Bingel (oefeningen + instructiefilmpjes) Oefeningen opnieuw maken. Uitleg lezen in Rekenwijzer.	 
Ik kan breukschaal en lijnschaal begrijpen en ze naar elkaar omzetten.	WB F Les 121 (p 6-8) WB F p 34 oef 5	Bingel (oefeningen + instructiefilmpjes) Oefeningen opnieuw maken. Uitleg lezen in Rekenwijzer.	 
Ik kan een afbeelding op schaal tekenen.	WB F Les 121 (p 6-8) WB F p 34 oef 6	Bingel (oefeningen + instructiefilmpjes) Oefeningen opnieuw maken. Uitleg lezen in Rekenwijzer.	 
Ik kan zeggen welke invloed schaal heeft op de omtrek en de oppervlakte van een figuur.	WB F Les 121 (p 6-8) WB F p 34 oef 7	Bingel (oefeningen + instructiefilmpjes) Oefeningen opnieuw maken. Uitleg lezen in Rekenwijzer.	 
Ik kan een breukschaal gebruiken om de werkelijke afmetingen of de werkelijke afstand te berekenen.	WB E les 117 (p72-74) WB E p 80 oef 6	Bingel (oefeningen + instructiefilmpjes) Oefeningen opnieuw maken. Uitleg lezen in Rekenwijzer.	 

Ik kan de inkoop- of verkoopprijs, de winst of het verlies berekenen als ik twee gegevens ken.	WB F les 122 (p9-11) WB F p 34-35 oef 8	Bingel (oefeningen + instructiefilmpjes) Oefeningen opnieuw maken. Uitleg lezen in Rekenwijzer.	 
Ik kan tijdsduur berekenen in maanden en dagen.	WB F les 126 (p21-23) WB F p35 oef 9	Bingel (oefeningen + instructiefilmpjes) Oefeningen opnieuw maken. Uitleg lezen in Rekenwijzer.	 
Ik kan tijdsduur berekenen in uren, minuten en seconden.	WB F les 126 (p21-23) WB F p35 oef 10	Bingel (oefeningen + instructiefilmpjes) Oefeningen opnieuw maken. Uitleg lezen in Rekenwijzer.	 
Ik kan snelheid uitdrukken in km/uur en in m/sec.	WB E les 112/113 (p57-62) WB E p 79 oef 5	Bingel (oefeningen + instructiefilmpjes) Oefeningen opnieuw maken. Uitleg lezen in Rekenwijzer.	 
Ik kan afstand, tijd of snelheid berekenen als ik twee gegevens heb.	WB E les 112/113 (p57-62) WB E p 79 oef 5	Bingel (oefeningen + instructiefilmpjes) Oefeningen opnieuw maken. Uitleg lezen in Rekenwijzer.	 
Ik kan een lengte, inhoud, of gewicht in verschillende maateenheden uitdrukken.	WB F les 128/129 (p27-29) WB F p 36 – 37 oef 11	Bingel (oefeningen + instructiefilmpjes) Oefeningen opnieuw maken. Uitleg lezen in Rekenwijzer.	 
<b>Meetkunde</b>			
Ik kan gelijkvormige figuren herkennen en een figuur gelijkvormig vergroten of verkleinen.	WB E les 97 (p6-10) WB E p 40-41 oef 10	Bingel (oefeningen + instructiefilmpjes) Oefeningen opnieuw maken. Uitleg lezen in Rekenwijzer.	 
Ik kan een figuur vervormen.	WB E les 97 (p6-10) WB E p 40-41 oef 10	Bingel (oefeningen + instructiefilmpjes) Oefeningen opnieuw maken. Uitleg lezen in Rekenwijzer.	 

Ik kan symmetrie herkennen, symmetrieassen tekenen en een figuur symmetrisch afwerken.	WB E les 115 (p66-68) WB E p 82 oef 8	Bingel (oefeningen + instructiefilmpjes) Oefeningen opnieuw maken. Uitleg lezen in Rekenwijzer.	 
Ik kan een figuur om een gegeven hoek draaien en een figuur over een gegeven afstand verschuiven.	WB E les 100 (p17-19) WB E p 42 oef 11	Bingel (oefeningen + instructiefilmpjes) Oefeningen opnieuw maken. Uitleg lezen in Rekenwijzer.	 
Ik kan vormpatronen herkennen en voortzetten.	WB E les 100 (p17-19) WB E p 42 oef 12	Bingel (oefeningen + instructiefilmpjes) Oefeningen opnieuw maken. Uitleg lezen in Rekenwijzer.	 
Ik kan coördinaten gebruiken om een plaats op een rooster of kaart terug te vinden of aan te geven.	WB E les 109 (p48-50) WB p 81 oef 7	Bingel (oefeningen + instructiefilmpjes) Oefeningen opnieuw maken. Uitleg lezen in Rekenwijzer.	 
Ik kan een routebeschrijving volgen en de legenda bij een kaart begrijpen.	WB E les 109 (p48-50) WB p 81 oef 7	Bingel (oefeningen + instructiefilmpjes) Oefeningen opnieuw maken. Uitleg lezen in Rekenwijzer.	